

**Encuesta de preferencia electoral en
Michoacán
Diciembre 2020**



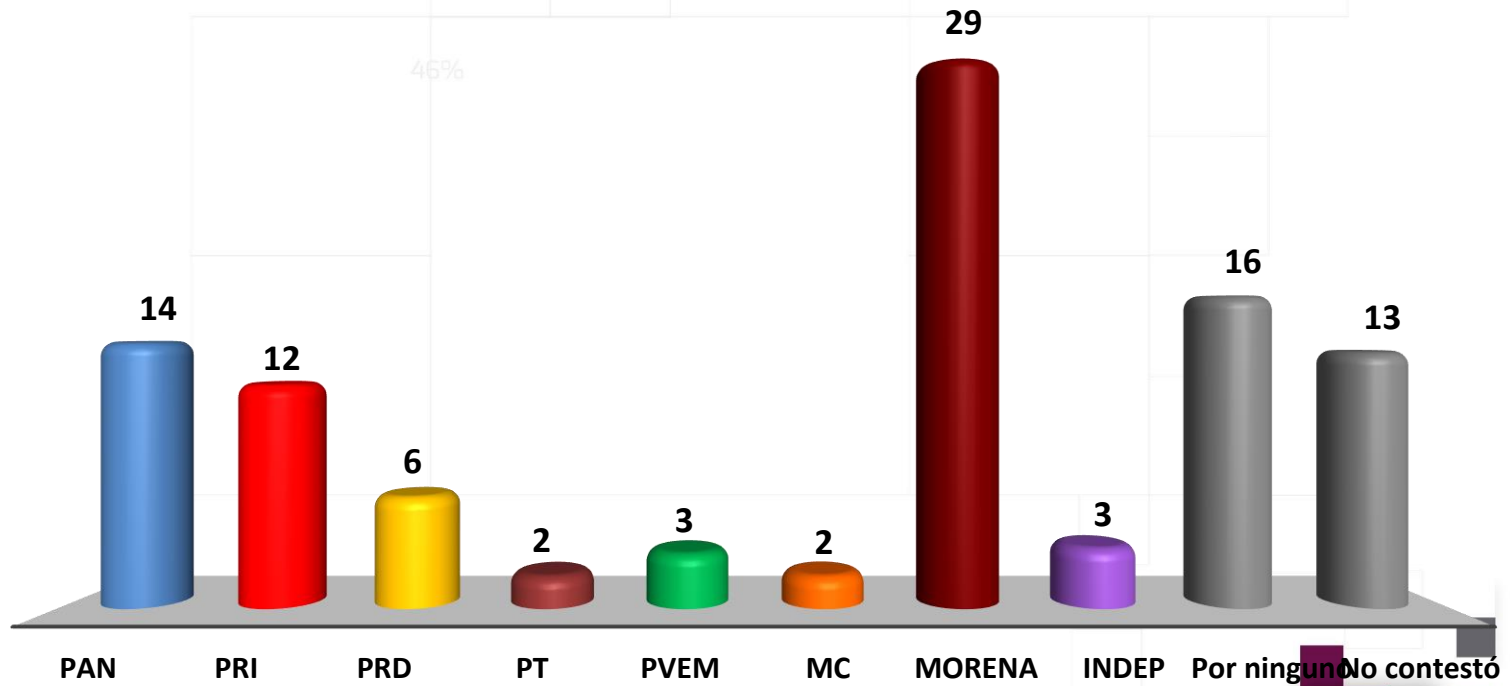
INDES
Indagaciones Estratégicas

Nota metodológica

Tipo de estudio	Encuesta en vivienda. Asistida con dispositivos electrónicos.
Tamaño de la muestra	406 Entrevistas efectivas.
Método de muestreo	Aleatoria estratificada : Selección aleatoria de las secciones electorales, por salto sistemático de la vivienda. Aplicación del cuestionario a personas mayores de 18 años, con credencial para votar.
Precisión del estimación	Error estadístico máximo de ± 5.0 %, con un nivel de confianza del 95%.
Municipios	Acuitzio del Canje, Charo, Chilchota, Cuitzeo, Ecuandureo, Huiramba, Jacona, Morelia, Pátzcuaro, Quiroga, Santiago Tangamandapio, Tarímbaro, Zamora, Zacapu y Zitácuaro.
Tipo de cuestionario	Preguntas cerradas con opciones de respuesta pre-codificadas; complementariamente, datos del perfil socio demográfico de los ciudadanos.
Fecha de levantamiento	30 De diciembre de 2020
Responsable del estudio	Indagaciones Estratégicas

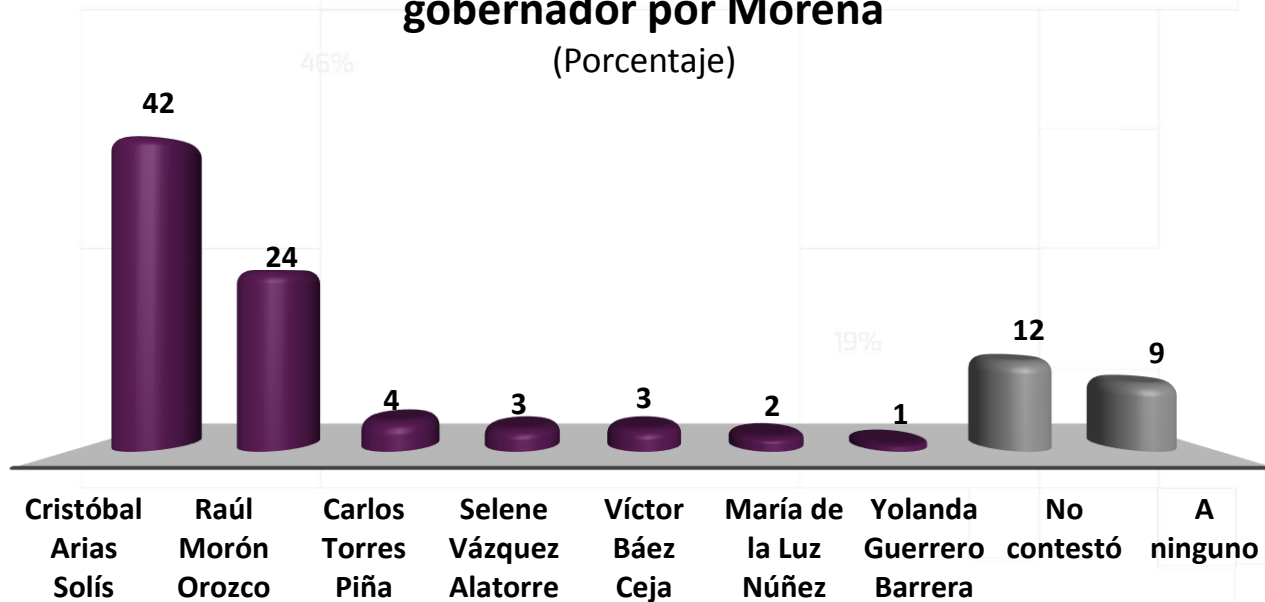


Intención de voto por partido para gobernador de Michoacán (Porcentaje)





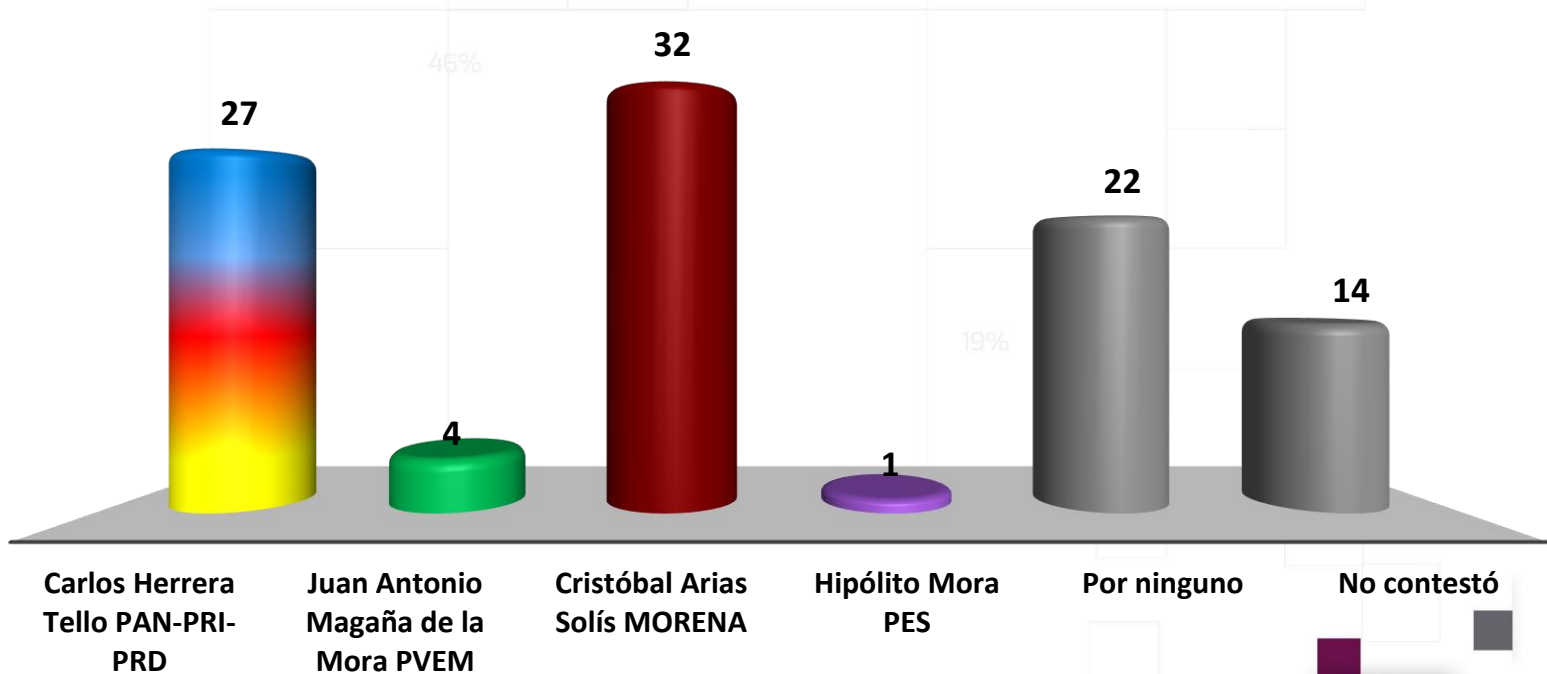
Preferencia entre los posibles candidatos a gobernador por Morena (Porcentaje)



Nota: Solo se les preguntó a quienes votarían por MORENA.

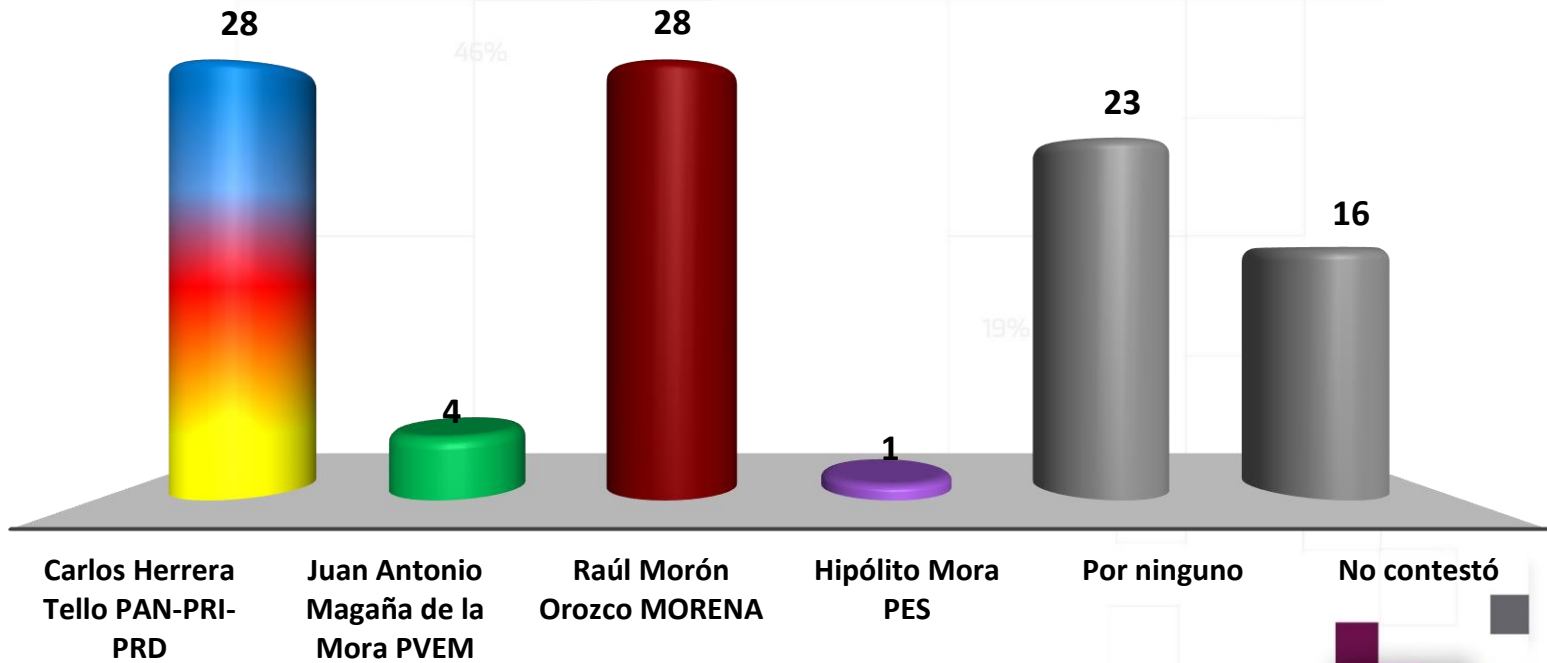


Intención de voto por partido y candidato para gobernador de Michoacán (Porcentaje)

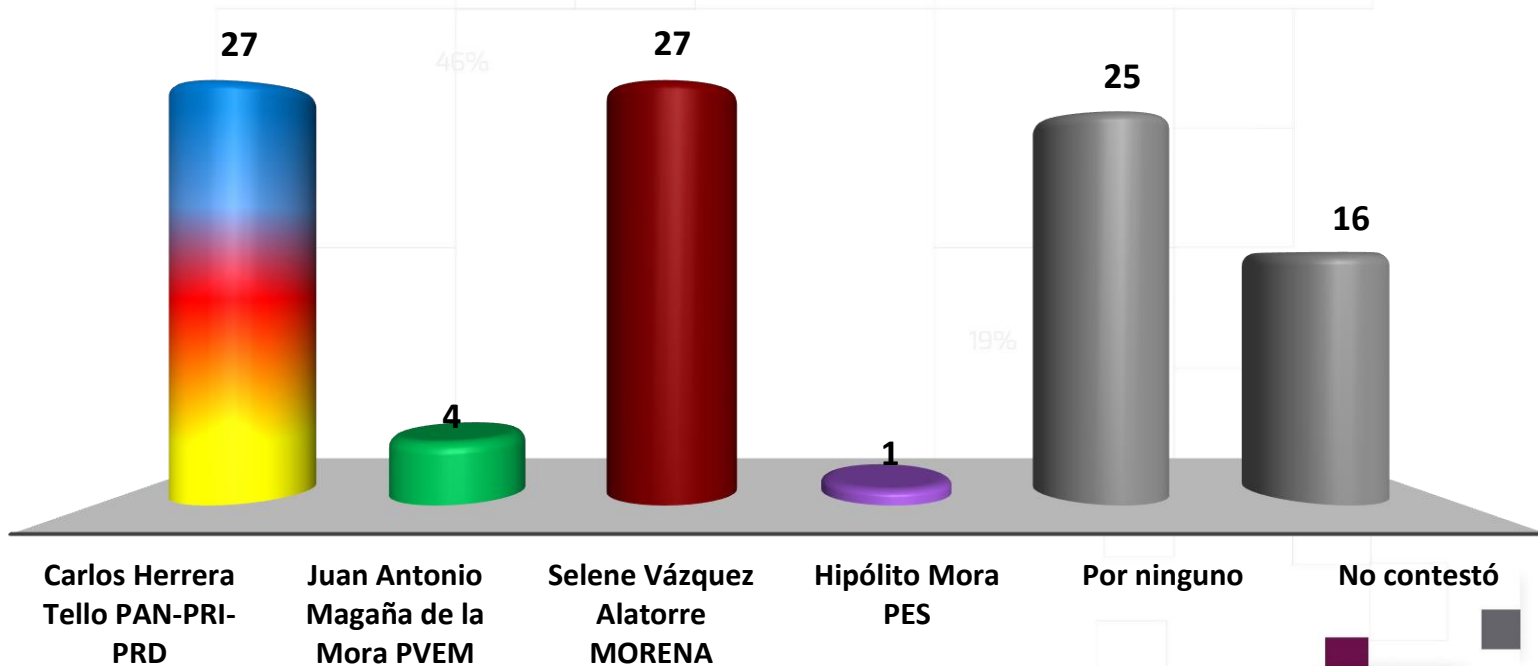




Intención de voto por partido y candidato para gobernador de Michoacán (Porcentaje)



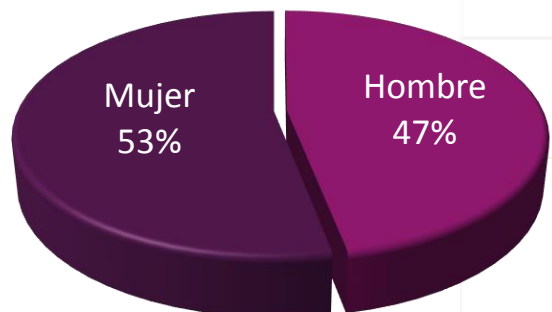
Intención de voto por partido y candidato para gobernador de Michoacán (Porcentaje)



Perfil de la muestra



Sexo



Edad

	Frecuencia	Porcentaje
18 a 29 años	99	24
30 a 49 años	139	34
50 y más años	168	42
Total	406	100

Escolaridad

	Frecuencia	Porcentaje
No estudió	23	6
Primaria	103	25
Secundaria	89	22
Bachillerato	97	24
Licenciatura y posgrado	94	23
Total	406	100

Indagaciones Estratégicas SAS de CV
Centrika, Torre 5 4A
Molino de Parras, Morelia



INDES
Indagaciones Estratégicas